



Pinkeye Prevention for Calves in Hutch

Prevención de la conjuntivitis en becerros criados en becerreras

STEP/PASO

1

ONE DAY PRIOR TO ARRIVAL

Before calves are placed in hutch

UN DÍA ANTES DE LA LLEGADA

Antes de que los becerros sean colocados en una becarrera



Premise Fly Control

Kills face flies and other insects where they rest

- Clean and disinfect the empty hutch
- Mix Grenade ER Insecticide at a rate of 6 mL/ gallon of water (see label for complete directions)
- Apply mixture evenly to all surfaces of the hutch; allow to dry before calves enter
- See label for additional dosing

Control de moscas en el sitio

Mate las moscas de la cara y otros insectos en el lugar donde reposan

- Limpie y desinfecte la becarrera vacía
- Mezcle el Insecticida Grenade ER a razón de 6 ml por cada 3.8 litros de agua (1 galón) (consulte la etiqueta para ver las instrucciones completas).
- Aplique la mezcla de manera homogénea en todas las superficies de la becarrera; deje secar antes de introducir a los becerros.
- Consulte la etiqueta para ver más información sobre la dosificación.



STEP/PASO


2

ON ARRIVAL

When calves are placed in hutch

A LA LLEGADA

Cuando los becerros se coloquen en una becarrera



Pour-On Fly Control

Kills and controls the face flies that spread pinkeye

- Apply 3 mL ULTRA BOSS pour-on from the top-knot down the front of the face
- Only re-apply if fly levels rise visibly

Control de moscas por medio topical

Mate y controle las moscas de la cara que transmiten la conjuntivitis

- Aplique 3 ml de ULTRA BOSS desde la parte superior de la cabeza hasta el frente de la cara.
- Vuelva a aplicar solamente si el nivel de moscas aumenta visiblemente.



STEP/PASO

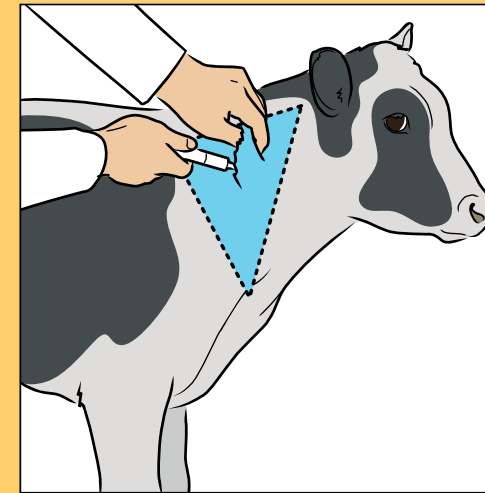
3

3-6 WEEKS

Prior to Pinkeye Season

DE 3 A 6 SEMANAS

Previas a la temporada de conjuntivitis



Pinkeye Vaccination

Broad spectrum protection against the bacteria that causes pinkeye

- Remove PILIGUARD® PINKEYE TRIVIEW® vaccine from refrigerated storage
- Shake well and inject 2mL of Piliguard Pinkeye Triview subcutaneously in the neck
- Protective antibodies develop in the tears and bathe the eye
- Cross reacts to 103 different strains of *M. Bovis* bacteria

Vacunación contra la conjuntivitis

Protección de amplio espectro contra la bacteria que causa la conjuntivitis

- Saque la vacuna PILIGUARD® PINKEYE TRIVIEW® del refrigerador.
- Agite bien e inyecte 2 ml de Piliguard Pinkeye Triview por vía subcutánea en el cuello.
- Se desarrollan anticuerpos protectores en las lágrimas y bañan al ojo.
- Reacción cruzada contra 103 cepas de bacterias *M. Bovis*.



STEP/PASO

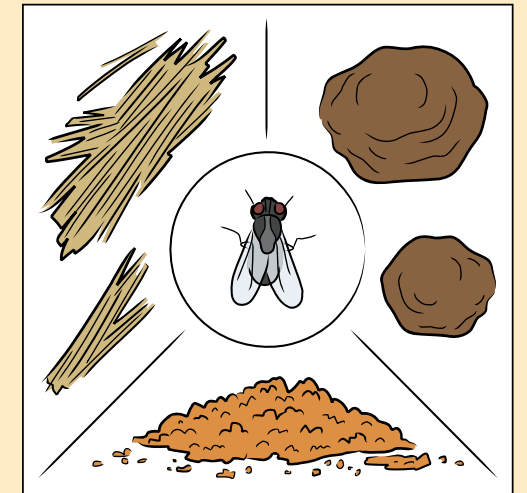
4

CONTINUING

Check daily or weekly

CONTINUA

Inspeccione diaria o semanalmente



Fly Breeding Prevention

Eliminates the materials where flies reproduce

- Manure, moist hay, spilled feed and any other plant matter should be removed weekly
- Check frequently for a buildup of these materials

Prevención de la reproducción de moscas

Elimine los materiales donde se reproducen las moscas

- Se deben retirar semanalmente el estiércol, la paja húmeda, el alimento derramado en el piso y cualquier otra materia vegetal.
- Inspeccione con frecuencia para localizar cualquier acumulación de estos materiales.

Intervet/Schering-Plough Animal Health • www.intervetusa.com • 800.521.5767
Grenade ER, Ultra Boss, Piliguard and Triview are registered trademarks of Intervet/Schering-Plough Animal Health Corporation or affiliated companies or licensors and are protected by copyrights, trademark and other intellectual property laws. ©2010 Intervet International B.V. All rights reserved.
BV-AP-1013565